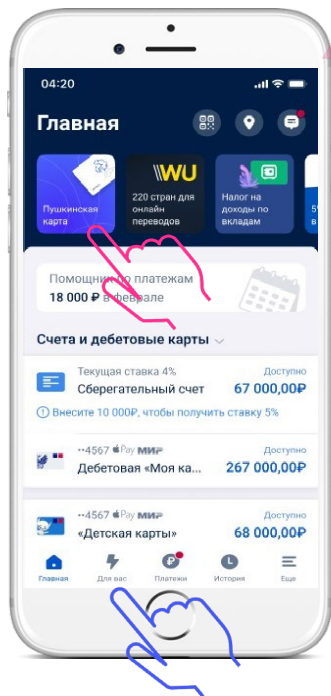


## ОФОРМЛЕНИЕ ПУШКИНСКОЙ КАРТЫ



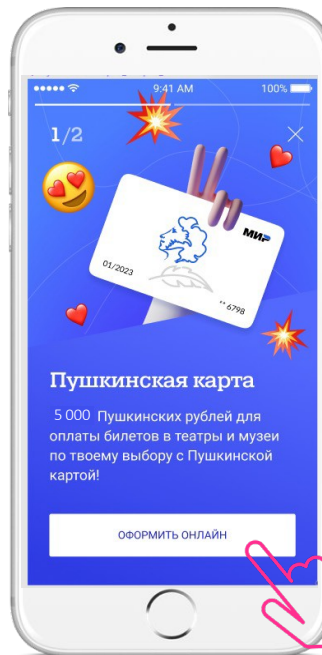
Нажмите на **сторис** с  
«Пушкинской картой»  
**ИЛИ**  
ЗАЙДИТЕ В ВИТРИНУ  
«ДЛЯ ВАС»

### Подсказка!

Сторис находится в самом верху на главной странице. Выглядит в виде квадрата.

### Подсказка!

Витрина «ДЛЯ ВАС» находится внизу. Прокрутите до раздела «Дебетовые карты» - «Пушкинская карта».



Нажмите КНОПКУ  
«ОФОРМИТЬ ОНЛАЙН»

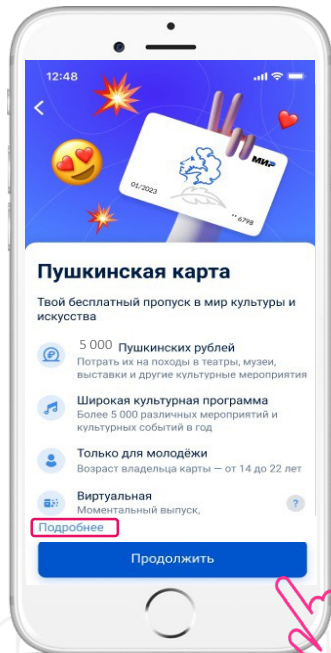
### ВАЖНО!

Данный шаг доступен только при оформлении через сторис

### Подсказка!

В сторис можно ознакомиться с преимуществами карты, для этого нажмите на правую сторону экрана.

# ОФОРМЛЕНИЕ ПУШКИНСКОЙ КАРТЫ



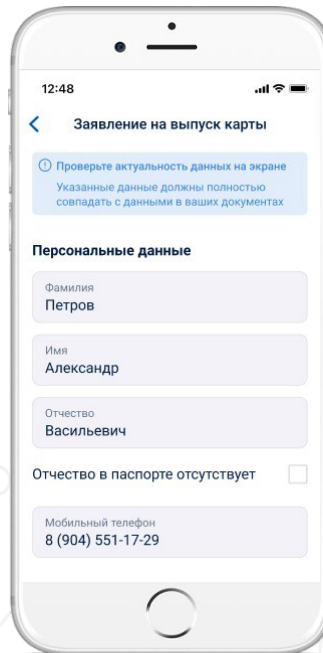
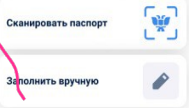
**2** ДАЛЕЕ нажмите на кнопку «Продолжить»

**ПОДСКАЗКА!**

Если вы хотите увидеть полную информацию о карте, нажмите на кнопку «Подробнее»

**ВАЖНО!**

Если Клиент новый, то необходимо заполнить заявление вручную или сделать фото паспорта



**3** Проверьте персональные данные

**Подсказка!**

При наличии пустых полей - заполните их!

**ВАЖНО!**

Указанные данные должны полностью совпадать с данными в документах.



**3**

# ОФОРМЛЕНИЕ ПУШКИНСКОЙ КАРТЫ



**Паспортные данные**

Серия  
1493

Номер  
148332

Кем выдан  
Отделением №2 Одинцовского рай...

Дата выдачи  
14.02.2003

Код подразделения  
111-111

Место рождения  
обл. Московская, г. Раменское, ул...

СНИЛС  
053-683-735 80

4 Проверьте паспортные данные

**Подсказка!**

При наличии пустых полей -  
заполните их!

**ВАЖНО!**

Указанные данные должны полностью совпадать с данными в документах.



**Адрес регистрации**

Населенный пункт  
обл. Московская, г. Раменское

Улица  
Королёва

Дом  
37

Квартира  
33

**Адрес фактического места проживания**

Адрес фактического места проживания совпадает с адресом регистрации

Открыть карту онлайн

Нажимая на кнопку «Открыть карту онлайн», вы подтверждаете, что ознакомлены и согласны

5 Укажите адрес регистрации и проживания

**Подсказка!**

Если адрес фактического места проживания совпадает с адресом регистрации, поставьте галочку. Если нет – заполните его.

7 Нажмите на кнопку «Открыть карту онлайн»

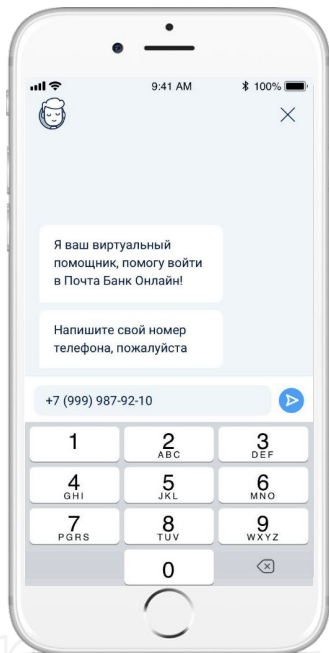
Далее сделайте фото и введите код из СМС.

**ПОЗДРАВЛЯЕМ!  
КАРТА ОТКРЫТА!**



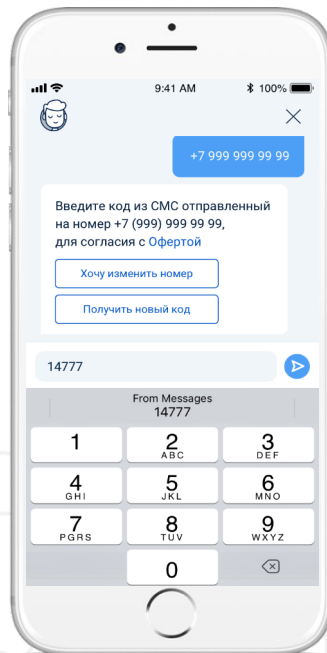
4

## Регистрация в «Почта Банк онлайн»



1  
ВВЕДИТЕ НОМЕР  
МОБИЛЬНОГО  
ТЕЛЕФОНА

**Важно!**  
При указании  
другого номера  
(рабочий, вторая  
симка и т.д.)  
СМС с кодом  
придет на него!

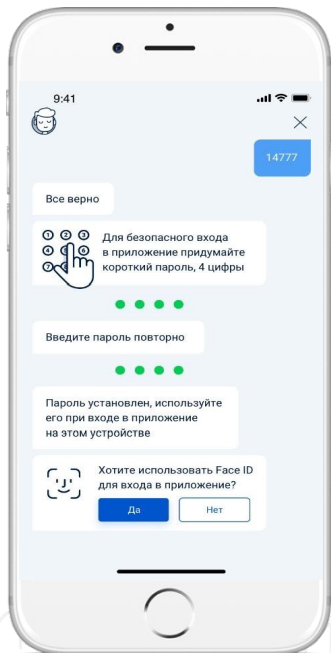


2  
ВВЕДИТЕ КОД ИЗ  
СМС СООБЩЕНИЯ

**Подсказка!**  
Если СМС с кодом  
не пришло - не  
беда! Нажмите на  
кнопку «Получить код»  
и он придет повторно!



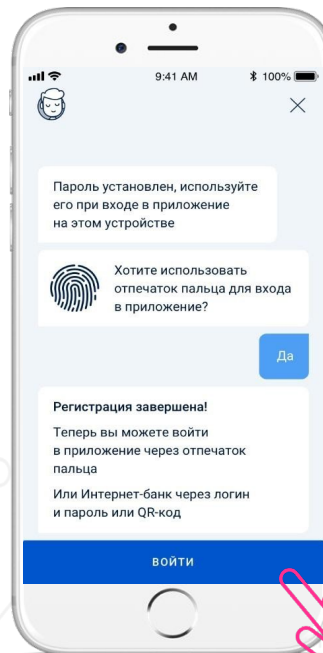
# Регистрация в «ПочтаБанконлайн»



Придумайте и введите короткий Пароль

**Подсказка!**

Пароль должен состоять из 4-х цифр. Для подтверждения пароля введите его повторно. (второй раз)



Выберите удобный способ для входа В Приложение

**Подсказка!**

Вы можете использовать отпечаток пальца для входа. Для этого напишите «Да» или «Нет»

**ПОЗДРАВЛЯЕМ!  
Вы зарегистрировались!**

Нажмите кнопку «Войти» И ОФОРМИТЕ ПУШКИНСКУЮ КАРТУ

**ОФОРМИТЬ**